

Le document unique d'évaluation des risques (DUER) dans le 1^{er} degré

**Présentation de l'application
académique**

L'académie de Dijon met à votre disposition une application en ligne permettant de réunir en un document unique les évaluations des risques réalisées dans l'ensemble des écoles de Côte-d'Or. Les directeurs d'école sont chargés de renseigner et tenir à jour ce document dans les établissements dont ils assurent la direction (dans les RPI, chaque école doit être traitée séparément).

Adresse de l'application DUER

<https://extranet.ac-dijon.fr/duer>

LE MENU

QUER MENU D.U.E.R. +


Académie de Dijon **Document Unique d'Evaluation des Risques**

Interface pour : **DIRECTEUR - ECOLE E.M.P.U R.P.I.**
Version 1.0

Un feu rouge vous indique que des fiches ont plus d'un an.

2 FICHES DE PLUS DE 12 MOIS

Liste des fiches



MENU

- Saisir une fiche
- Modifier une fiche
- Réduire le risque d'une fiche
- Consulter une fiche en cours
- Consulter une fiche cloturée
- Statistiques
- Documentations
- Téléchargements
- Liens utiles

02110001

Nombre total de fiches :	2
Nombre de fiches non cloturées :	2
Nombre de fiches cloturées :	0

En cas de dysfonctionnement déposer une demande d'assistance
Sur le serveur : ASSISTANCE

NOUVEAU : [Moteur de Recherche](#)

Terminé

SAISIE FICHE (partie supérieure)

OUVR SAISIE D'UNE FICHE



Document Unique d'Evaluation des Risques



Interface pour : DIRECTEUR - ECOLE E.M.P.U R.P.I.

SAISIR FICHE D'EVALUATION DE RISQUES

Etablissement : * 0211802V - ECOLE - E.M.P.U R.P.I. Date : 07-03-2011

CONTACT : * Nom: * Prénom: * Téléphone:

* Famille de Risques	* Unité de travail	Localisation
<input type="text"/>	<input type="text"/>	

- Risque de circulation
- Risque chimique
- Risque physique
- Risque lié aux équipements de travail
- Risque lié au construit
- Risque externe
- Risque incendie/explosion
- Risque mental

Extension fichier photo accepte : JPG

ATTENTION AUCUN VISAGE NE DOIT APPARAÎTRE SUR LA PHOTO

DESCRIPTION DU RISQUE

* Description

La notion de RISQUE doit clairement apparaître à travers la description et la photo :
RISQUE = DANGER + INDIVIDU(S) (voir guide dans documentation)
Exemple de description :
Trou dans la cour utilisée par les élèves : Risque de chute

Terminé



SAISIE FICHE (partie supérieure)

Document Unique d'Evaluation des Risques

Interface pour : DIRECTEUR - ECOLE E.M.P.U R.P.I.

SAISIR FICHE D'EVALUATION DE RISQUES

(* Saisie Obligatoire)

Etablissement : * 0211802V - ECOLE - E.M.P.U R.P.I. Date : 07-03-2011

CONTACT : *Nom: *Prénom: *Téléphone:

* Famille de Risques	* Unité de travail	Localisation
Risque de circulation		

Photo

Parcou

poids maximal d'une photo <3.5Mo
Extension fichier photo accepté : JPG

ATTENTION AUCUN VISAGE NE DOIT APPARAÎTRE SUR

à travers la description et la photo :
RISQUE = DANGER + INDIVIDU(S) (voir guide dans documentation)
Exemple de description :
Trou dans la cour utilisée par les élèves : Risque de chute

apparaître

Terminé

Les unités de travail peuvent être un lieu ou une activité (ex. : « Activités à l'extérieur de l'école »)

SAISIE FICHE (partie supérieure)

Document Unique d'Evaluation des Risques

interface pour : DIRECTEUR - ECOLE E.M.P.U R.P.I.

SAISIR FICHE D'EVALUATION DE RISQUES

Etablissement : * 0211802V - ECOLE - E.M.P.U R.P.I. Date : 07-03-2011

CONTACT : *Nom: *Prénom: *Téléphone:

*Famille de Risques	*Unité de travail	Localisation
Risque de circulation	Circulations extérieures (cours,...)	Cour(s) de récréation Allée(s) de circulation (accès gymnase, sortie,...) A préciser dans la description

DESCRIPTION DU RISQUE

Photo Parcourir...

poids maximal d'une photo <3.5Mo
Extension fichier photo accepté : JPG

ATTENTION AUCUN VISAGE NE DOIT APPARAÎTRE SUR LA PHOTO

***Description**

La description du risque doit être précise et bien faire apparaître le danger et le(s) individu(s) concerné(s).

La notion de RISQUE doit clairement apparaître à travers la description et la photo :
RISQUE = DANGER + INDIVIDU(S) (voir guide dans documentation)
Exemple de description :
Trou dans la cour utilisée par les élèves : Risque de chute

Il est parfois demandé de préciser la localisation.

Une photo est souvent très utile pour compléter la description du risque. Elle n'apparaît qu'après enregistrement de la fiche (à sa réouverture).

SAISIE FICHE (partie inférieure)

Extension fichier photo accepté : JPG

ATTENTION AUCUN VISAGE NE DOIT APPARAÎTRE SUR LA PHOTO

L'évaluation du risque est faite grâce à dix curseurs indiquant un niveau de 0 à 4.

Elle aboutit à une « note » sur 40 points qui donne une indication sur la gravité du risque.

La notion de RISQUE doit clairement apparaître à travers la description et la photo :
RISQUE = DANGER + INDIVIDU(S) (voir guide dans documentation)
 Exemple de description :
 Trou dans la cour utilisée par les élèves : Risque de chute

		EVALUATION					
		Pour chaque ligne, évaluez en cochant une case de 0 à 4					
		0	1	2	3	4	0 étant la valeur la moins élevée 4 étant la valeur la plus élevée
Etendue (du risque)	Aucun personnel concerné	<input checked="" type="radio"/>	<input type="radio"/>	<input type="radio"/>	<input type="radio"/>	<input type="radio"/>	Tous les personnels sont concernés
	Aucun usager concerné	<input checked="" type="radio"/>	<input type="radio"/>	<input type="radio"/>	<input type="radio"/>	<input type="radio"/>	Tous les usagers sont concernés
	Aucune personne concernée au voisinage de l'Etablissement	<input checked="" type="radio"/>	<input type="radio"/>	<input type="radio"/>	<input type="radio"/>	<input type="radio"/>	Nombreuses personnes concernées au voisinage de l'Etablissement
Préjudice (prévisible)	Aucune blessure	<input checked="" type="radio"/>	<input type="radio"/>	<input type="radio"/>	<input type="radio"/>	<input type="radio"/>	Décès
	Aucune maladie	<input checked="" type="radio"/>	<input type="radio"/>	<input type="radio"/>	<input type="radio"/>	<input type="radio"/>	Maladie mortelle
	Aucune pénibilité physique	<input checked="" type="radio"/>	<input type="radio"/>	<input type="radio"/>	<input type="radio"/>	<input type="radio"/>	Très grande pénibilité physique
	Aucune pénibilité mentale	<input checked="" type="radio"/>	<input type="radio"/>	<input type="radio"/>	<input type="radio"/>	<input type="radio"/>	Très grande pénibilité mentale
Probabilité	Nulle	<input checked="" type="radio"/>	<input type="radio"/>	<input type="radio"/>	<input type="radio"/>	<input type="radio"/>	Forte probabilité d'accident ou de maladie
Résolution (de la situation)	Apparemment impossible à régler	<input checked="" type="radio"/>	<input type="radio"/>	<input type="radio"/>	<input type="radio"/>	<input type="radio"/>	Apparemment très simple à régler
	Apparemment très coûteux à régler	<input checked="" type="radio"/>	<input type="radio"/>	<input type="radio"/>	<input type="radio"/>	<input type="radio"/>	Apparemment très peu coûteux à régler

* **Risque à traiter apparemment**

Par les services académiques
 Par la collectivité
 Au sein de l'établissement de l'école

* **Personnes concernées**

Autres
 Usagers (Parents, Elèves)
 Personnels Collectivité
 Personnels EN

RETOUR MENU

VALIDER ET SAISIR UNE NOUVELLE FICHE

VALIDER ET RETOUR MENU

MENU

Saisir une fiche

Modifier une fiche

Réduire le risque d'une fiche

Consulter une fiche en cours

Consulter une fiche cloturée

Statistiques

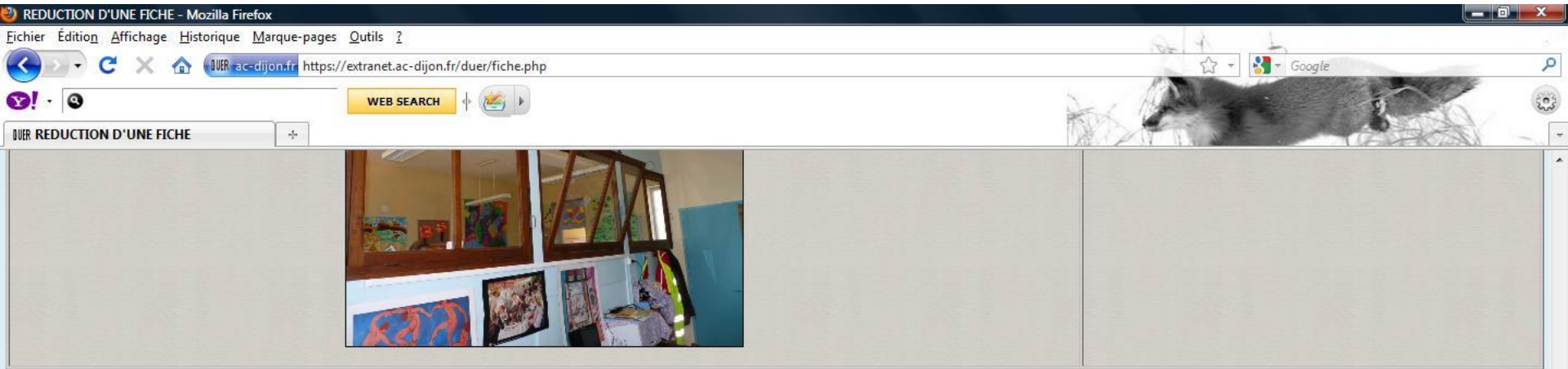
Documentations

Téléchargements

Liens utiles

Au moins une fois par an,
il faut mettre à jour
les fiches DUER.

Réduction du risque



		EVALUATION						
		Pour chaque ligne, évaluez en cochant une case de 0 à 4					0 étant la valeur la moins élevée 4 étant la valeur la plus élevée	
		0	1	2	3	4		
Etendue (du risque)	Aucun personnel concerné					<input type="radio"/>	Tous les personnels sont concernés	
	Aucun usager concerné					<input type="radio"/>	Tous les usagers sont concernés	
	Aucune personne concernée au voisinage de l'Etablissement				<input checked="" type="radio"/>		Nombreuses personnes concernées au voisinage de l'Etablissement	
Préjudice (prévisible)	Aucune blessure					<input checked="" type="radio"/>	Décès	
	Aucune maladie				<input checked="" type="radio"/>		Maladie mortelle	
	Aucune pénibilité physique				<input checked="" type="radio"/>		Très grande pénibilité physique	
	Aucune pénibilité mentale				<input checked="" type="radio"/>		Très grande pénibilité mentale	
Probabilité	Nulle					<input checked="" type="radio"/>	Forte probabilité d'accident ou de maladie	
Résolution (de la situation)	Apparemment impossible à régler					<input checked="" type="radio"/>	Apparemment très simple à régler	
	Apparemment très coûteux à régler					<input checked="" type="radio"/>	Apparemment très peu coûteux à régler	
TOTAL : 23/40								

Risque à traiter apparemment Par la collectivité	Personnes concernées
	Autres Usagers (Parents, Elèves) Personnels Collectivité Personnels EN

Un tableau de mise à jour apparaît.


MISE A JOUR ET SUIVI			
Dates	Mesures prises		Commentaire
07-03-2011	<input checked="" type="radio"/> Aucune	<input type="radio"/> Suppression	<input type="radio"/> Réduction

VALIDER

Réduction du risque : fiche clôturée

Famille de Risques	Unité de travail	Localisation
Risque chimique	Ensemble de l'école	A préciser dans la description

DESCRIPTION DU RISQUE

Photo	*Description
	Risque chimique (explosion, incendie, contamination, produits cancérigènes...) dû au stockage de petites fioles de produits chimiques dans le grenier. L'école élémentaire était un collège autrefois.

EVALUATION

Pour chaque ligne, évaluez en cochant une case de 0 à 4		0	1	2	3	4	0 étant la valeur la moins élevée 4 étant la valeur la plus élevée
Etendue (du risque)	Aucun personnel concerné					<input type="radio"/>	Tous les personnels sont concernés
	Aucun usager concerné					<input type="radio"/>	Tous les usagers sont concernés
	Aucune personne concernée au voisinage de l'Etablissement					<input type="radio"/>	Nombreuses personnes concernées au voisinage de l'Etablissement
Préjudice (prévisible)	Aucune blessure				<input type="radio"/>	<input type="radio"/>	Décès
	Aucune maladie				<input type="radio"/>	<input type="radio"/>	Maladie mortelle
	Aucune pénibilité physique	<input type="radio"/>					Très grande pénibilité physique
	Aucune pénibilité mentale			<input type="radio"/>			Très grande pénibilité mentale
Probabilité	Nulle			<input type="radio"/>			Forte probabilité d'accident ou de maladie
Résolution (de la situation)	Apparemment impossible à régler				<input type="radio"/>	<input type="radio"/>	Apparemment très simple à régler
	Apparemment très coûteux à régler			<input type="radio"/>			Apparemment très peu coûteux à régler
TOTAL : 28/40							

Risque à traiter apparemment
Par la collectivité
Personnes concernées
Personnels Collectivité



MISE A JOUR ET SUIVI		
Dates	Mesures prises	Commentaire
10-10-2012	Suppression	produits enlevés le 19/09/2012

RETOUR MENU



AUTRE FICHE

**Le DUER a pour suite le
programme de prévention des
risques professionnels.**